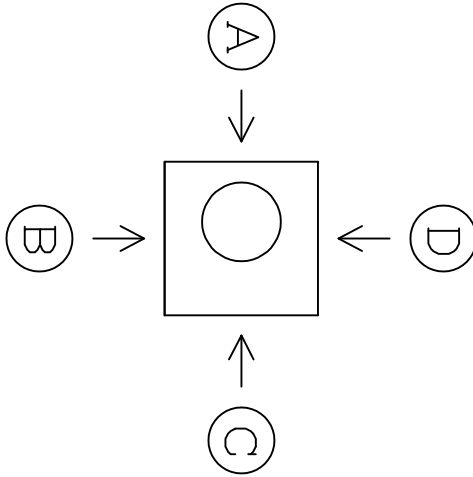


製 図 日		年 月 日	
件名		蓋荷重	
御社名		御担当者名	
商社名		御担当者名	
サイズ	1000X1000X1100	Scale	1/15
品番	HH-1		
		○ P L ジ ョ イ ン ト 仕 様	

- 留意点
1. 図面は外側から見た図です。
 2. 右記外径図をノックアウト内へ複写して下さい。
 3. 穴あけのみ場合は、管種と管呼び径を明記して下さい。
 4. G L からの寸法指定や土椽り等の位置に指定がある場合は寸法を明記して下さい。

P L ジ ョ イ ン ト 外 径 図					
30	50	80	125	150	
40	65	100			

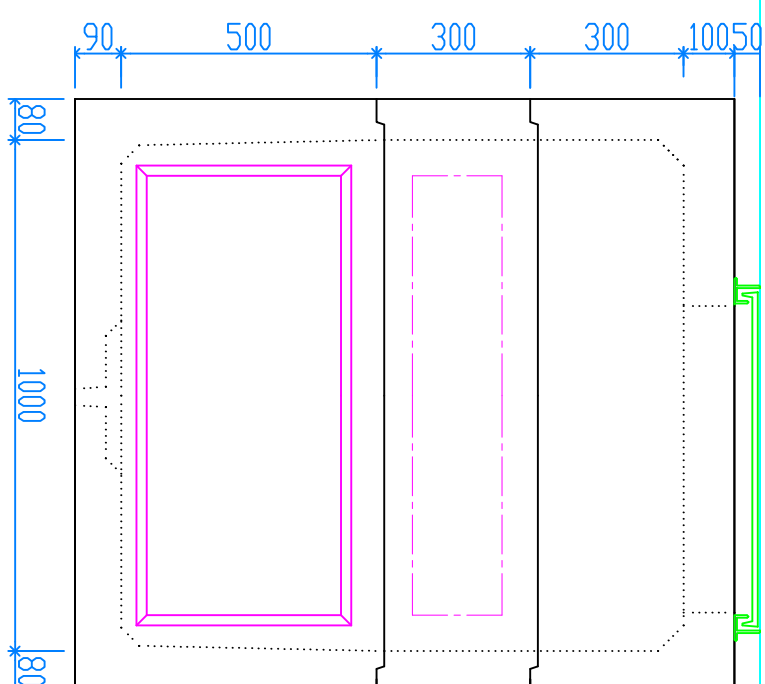
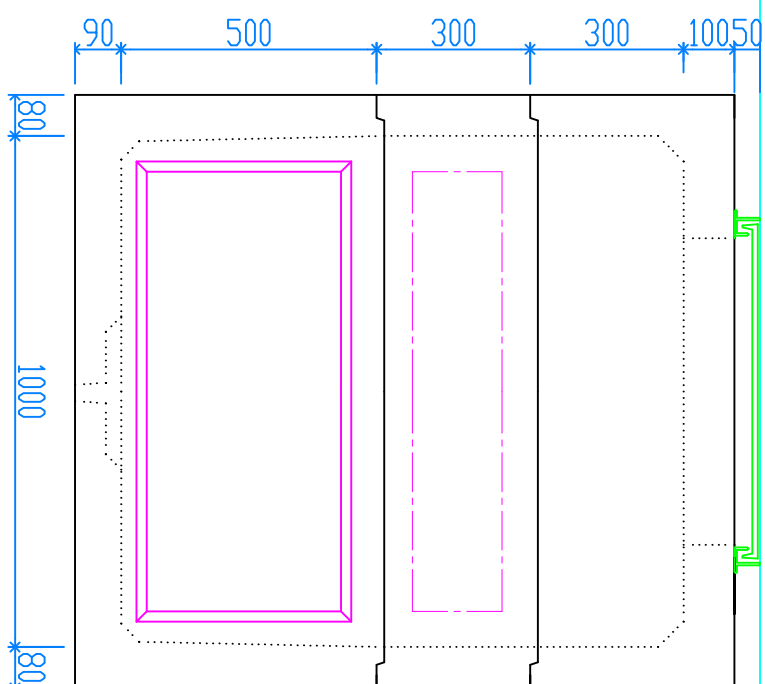
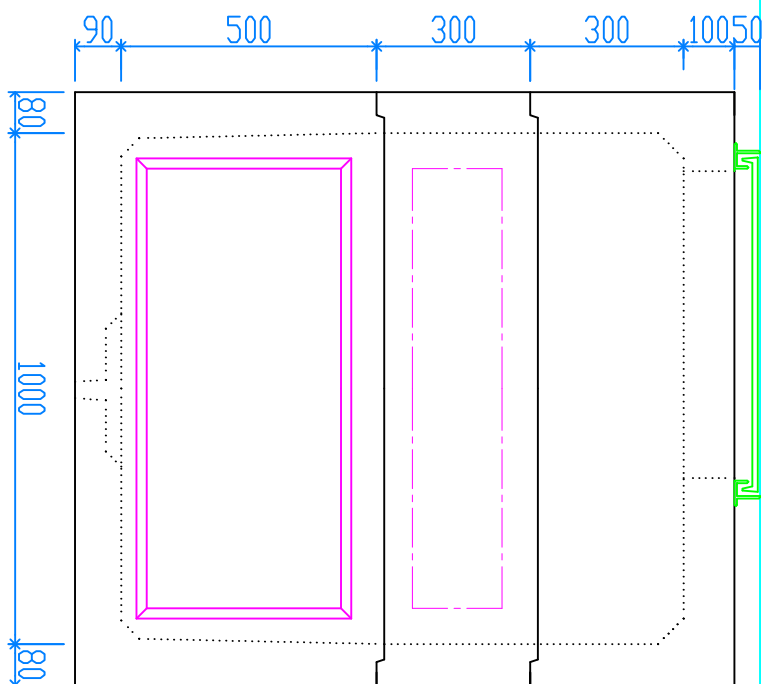
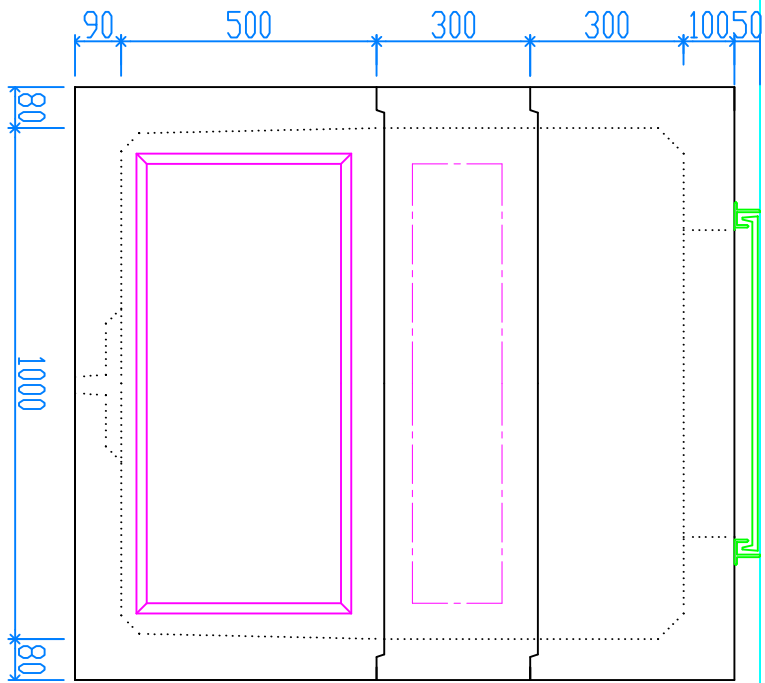


(A)

(B)

(C)

(D)



30	40	50	65	80	100	125	150
----	----	----	----	----	-----	-----	-----

30	40	50	65	80	100	125	150
----	----	----	----	----	-----	-----	-----

30	40	50	65	80	100	125	150
----	----	----	----	----	-----	-----	-----

30	40	50	65	80	100	125	150
----	----	----	----	----	-----	-----	-----

修正日	月	日	製図	検図
修正日	月	日		
修正日	月	日		