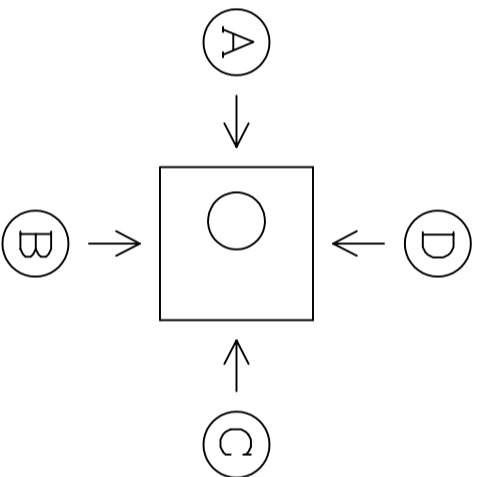


製図日		年	月	日
件名	蓋荷重			
御社名	御担当者名		様	
商社名	御担当者名		様	
サイズ 1200X1200X1500	Scale		1/20	
品番	HH-1			
削孔のみ (ペルマクス等が必要です。)		○ PLジョイント仕様		

留意点

1. 図面は外側から見た図です。
2. 右記外径図をノックアウト内へ複写して下さい。
3. 穴あけのみ場合は、管種と管呼び径を明記して下さい。
4. GLからの寸法指定や土被り等の位置に指定がある場合は寸法を明記して下さい。

PL工法外径図				
30	50	80	125	
40	65	100	150	

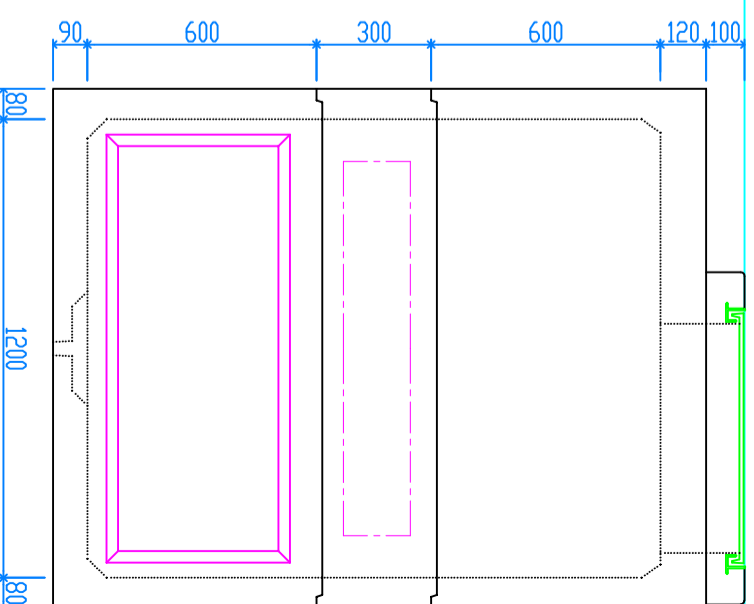
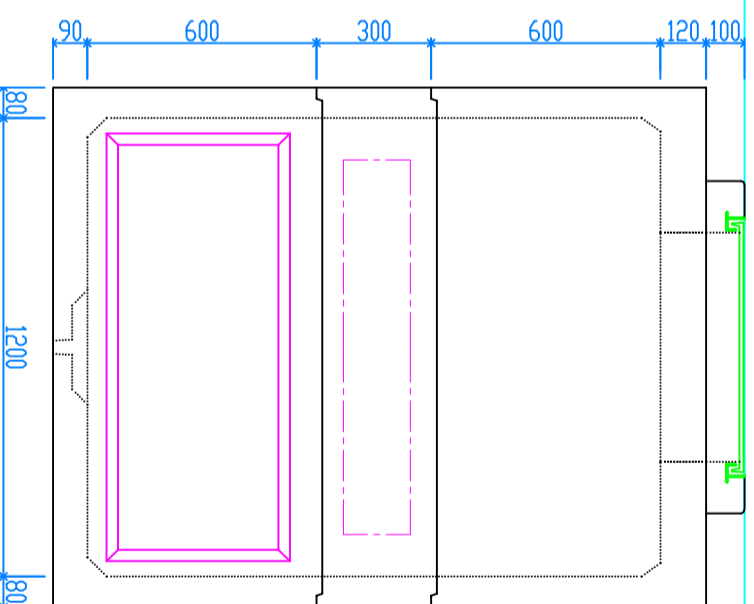
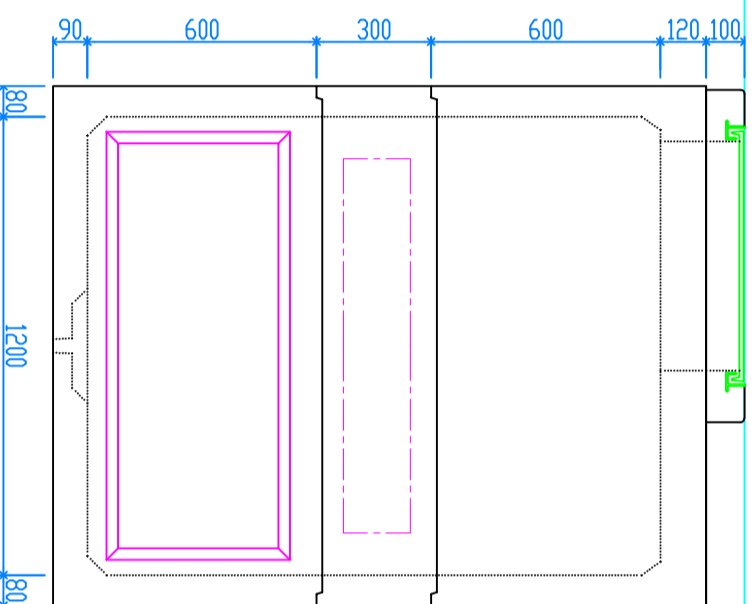
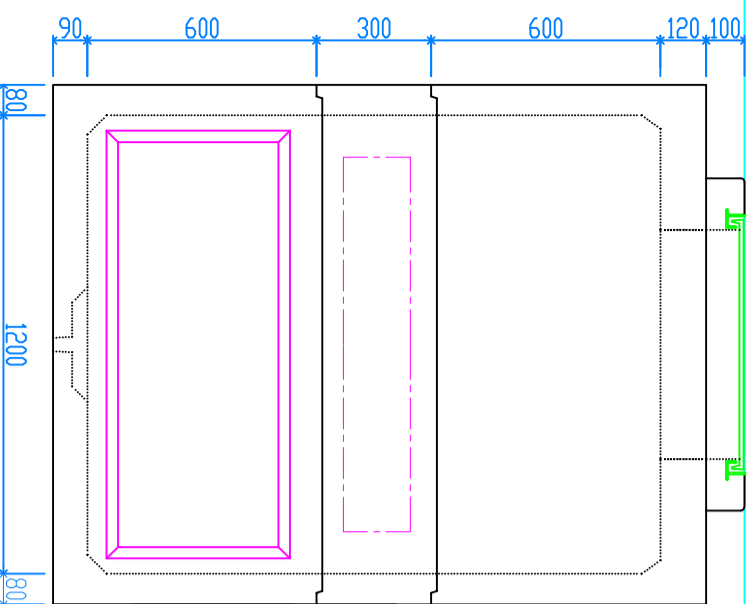


(A)

(B)

(C)

(D)



30	40	50	65	80	100	125	150
----	----	----	----	----	-----	-----	-----

30	40	50	65	80	100	125	150
----	----	----	----	----	-----	-----	-----

30	40	50	65	80	100	125	150
----	----	----	----	----	-----	-----	-----

30	40	50	65	80	100	125	150
----	----	----	----	----	-----	-----	-----

修正日	月	日	製図	検図
修正日	月	日		
修正日	月	日		