

製図日		年 月 日	
件名	蓋荷重		
御社名	御担当者名		
商社名	御担当者名		
サイズ	Scale	1/15	
品番		600X600X1400	

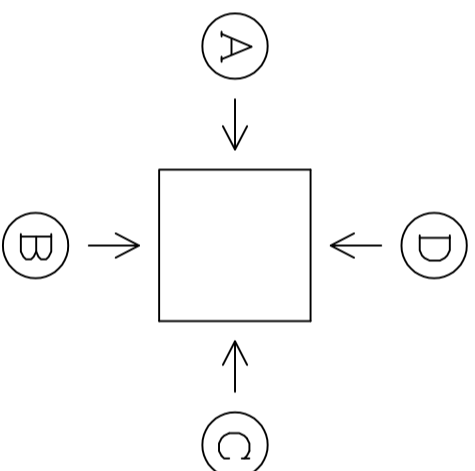
# HH-1

○ PLジョイント仕様

削孔のみ  
(ペルドラス等が必要です。)

PLジョイント外径図					
30	50	80	125		150
40	65	100			

- 留意点
1. 図面は外側から見た図です。
  2. 右記外径図をソケット内へ複写して下さい。
  3. 穴あけのみ場合は、管種と管呼び径を明記して下さい。
  4. G/Lからの寸法指定や土盛り等の位置に指定がある場合は寸法を明記して下さい。

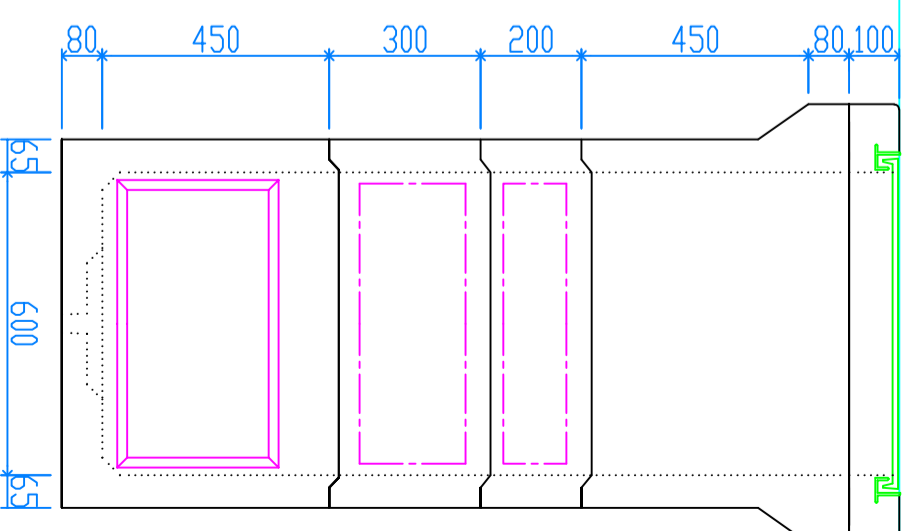
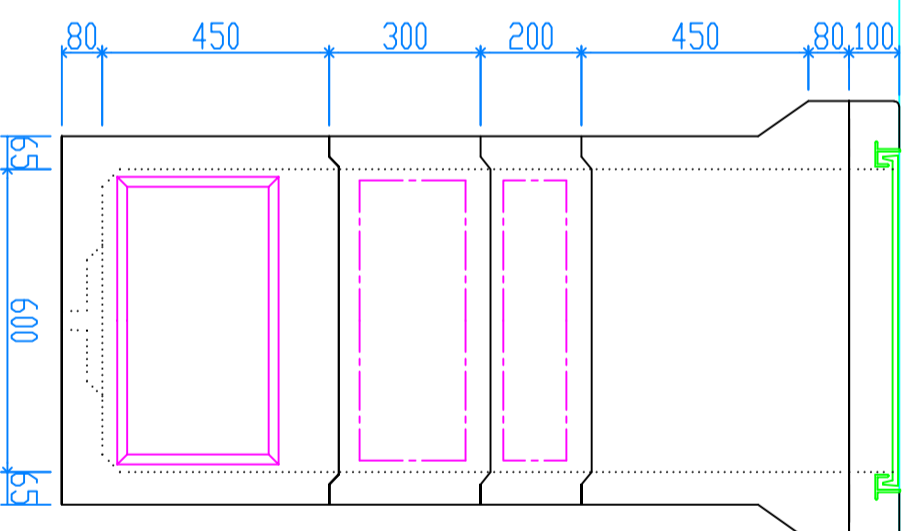
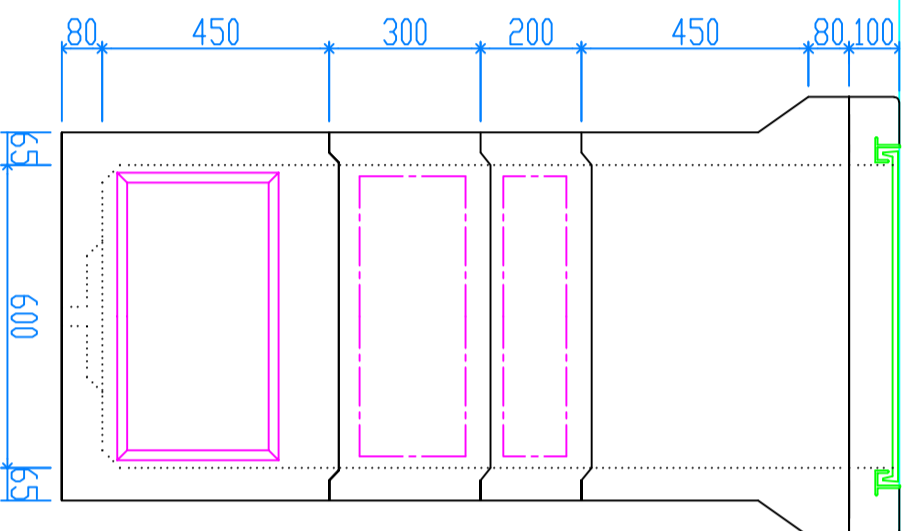
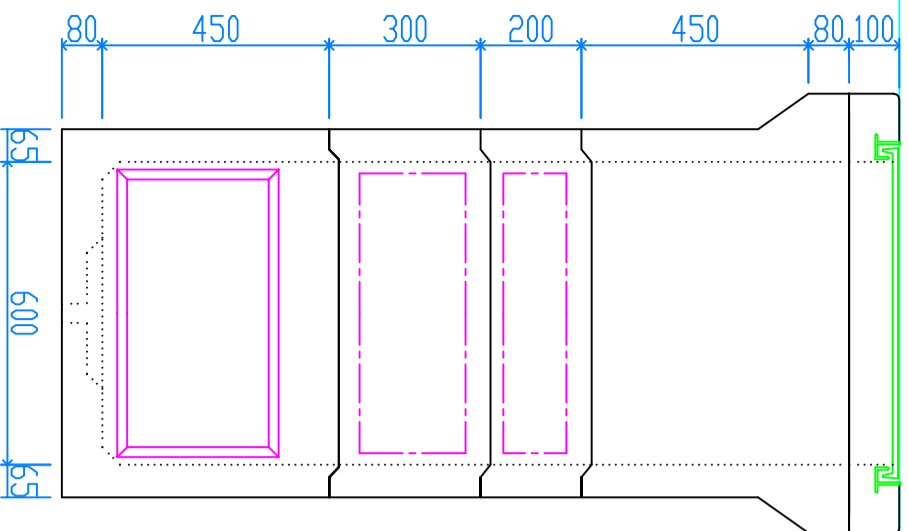


○ A

○ B

○ C

○ D



VGL

30	40	50	65	80	100	125	150
----	----	----	----	----	-----	-----	-----

30	40	50	65	80	100	125	150
----	----	----	----	----	-----	-----	-----

30	40	50	65	80	100	125	150
----	----	----	----	----	-----	-----	-----

30	40	50	65	80	100	125	150
----	----	----	----	----	-----	-----	-----

修正日	月	日	製図	検図
修正日	月	日		
修正日	月	日		