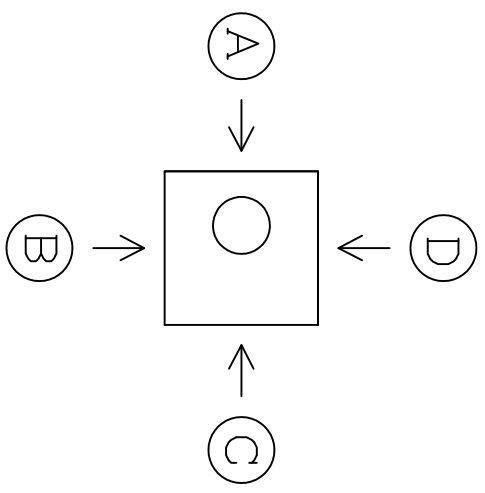


製 図 日		年	月	日
件名	蓋荷重			
御社名	御担当者名			
商社名	御担当者名			
サイズ	2000X2000X1500	Scale	様	
品番	<h1>HH-1</h1>			
削孔のみ <small>(スルマウス等が必要です。)</small>		<input type="radio"/> PLジョイント仕様		

重 量
 2000上部500 4230kg
 2000下部1000 5376kg

- 留意点
1. 図面は外側から見た図です。
 2. 右記外径図をノックアウト内へ複写して下さい。
 3. 穴あけの場合は、管種と管呼び径を明記して下さい。
 4. G/Lからの寸法指定や土盛り等の位置に指定がある場合は寸法を明記して下さい。



(A)

(B)

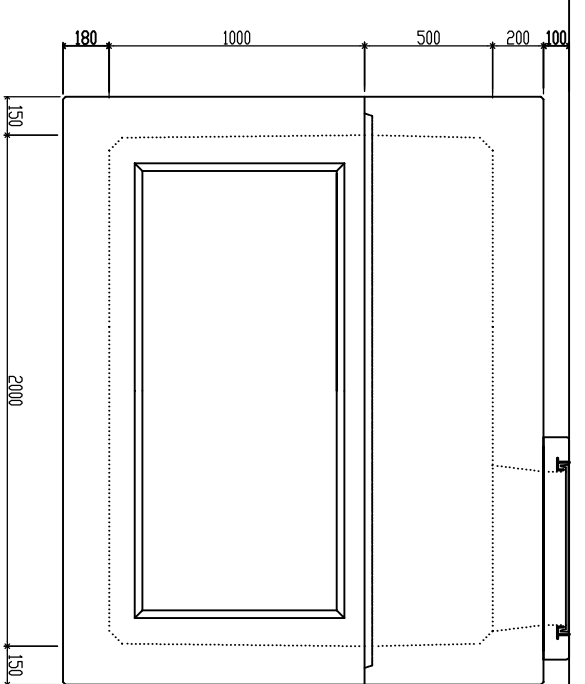
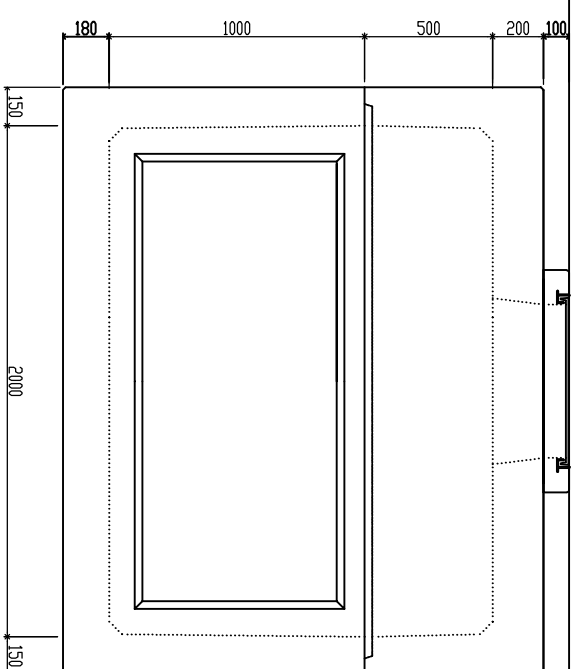
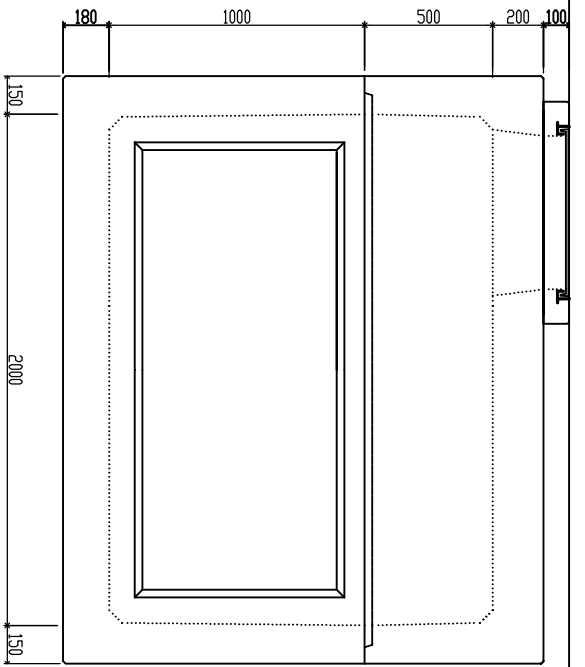
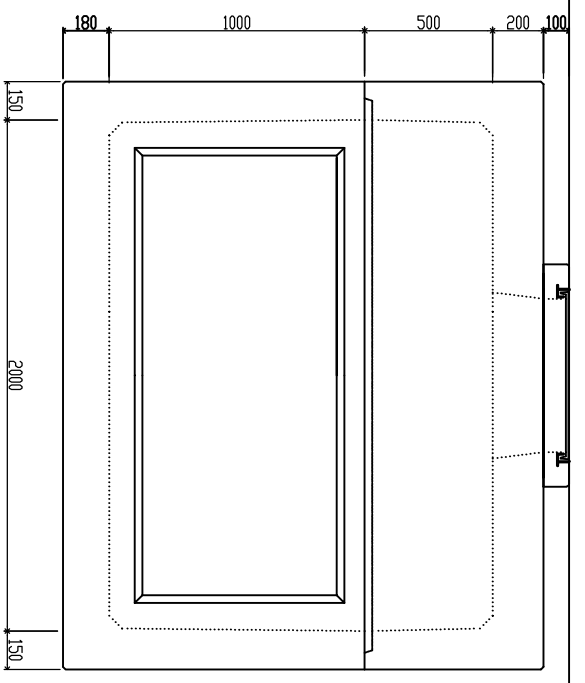
(C)

(D)

P L 工 法 外 径 図			
30	50	80	125
40	55	100	
			150

■ F E P メーカー

<input type="checkbox"/> ガイ-スクリュー	<input type="checkbox"/> 東拓工業
<input type="checkbox"/> パイラル形状	<input type="checkbox"/> 古河電工 <input type="checkbox"/> カワカス
<input type="checkbox"/> 独立リブ形状	<input type="checkbox"/> クレイトリブ <input type="checkbox"/> 未来工業 <input type="checkbox"/> N E W カワカス



VGL

30	40	50	65	80	100	125	150
----	----	----	----	----	-----	-----	-----

30	40	50	65	80	100	125	150
----	----	----	----	----	-----	-----	-----

30	40	50	65	80	100	125	150
----	----	----	----	----	-----	-----	-----

30	40	50	65	80	100	125	150
----	----	----	----	----	-----	-----	-----

修正日	月	日	製図	検図
修正日	月	日		
修正日	月	日		