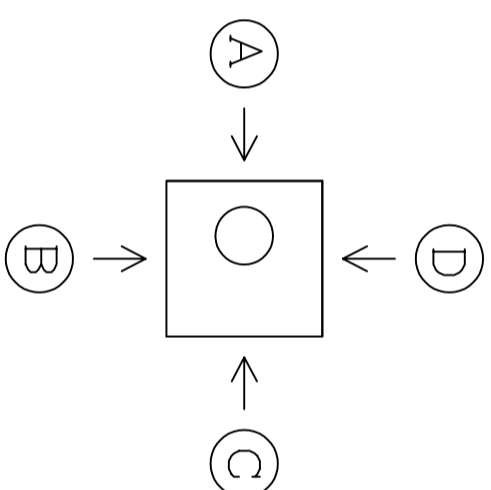


製図日		年	月	日
件名	蓋荷重			
御社名	御担当者名			
商社名	御担当者名			
サイズ	Scale			
品番		2000X2000X2000		
削孔のみ		○ PLジョイント仕様		
<small>(スルワース等が必要です。)</small>				

重量
 2000上部1000 5818kg
 2000下部1000 5376kg

留意点

1. 図面は外側から見た図です。
2. 右記外径図をロックアップ内へ複写して下さい。
3. 穴あけのみ場合は、管種と管呼び径を明記して下さい。
4. G.L.からの寸法指定や土盛り等の位置に指定がある場合は寸法を明記して下さい。

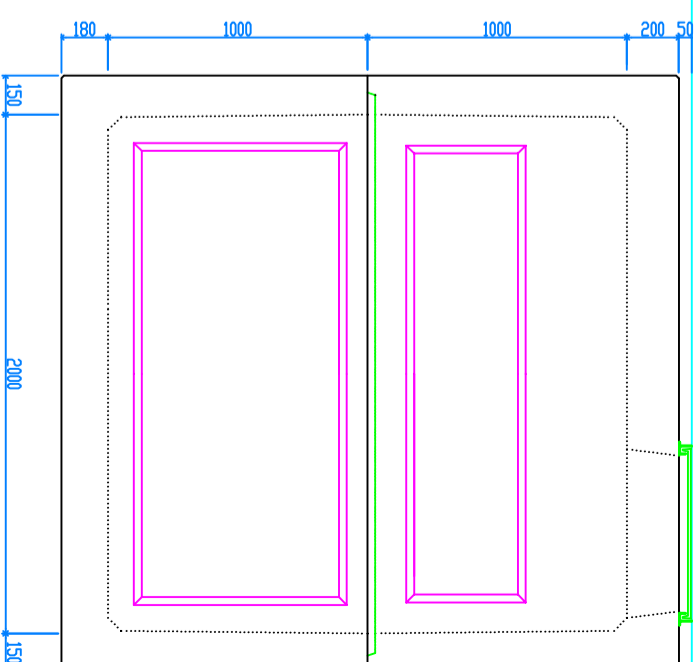
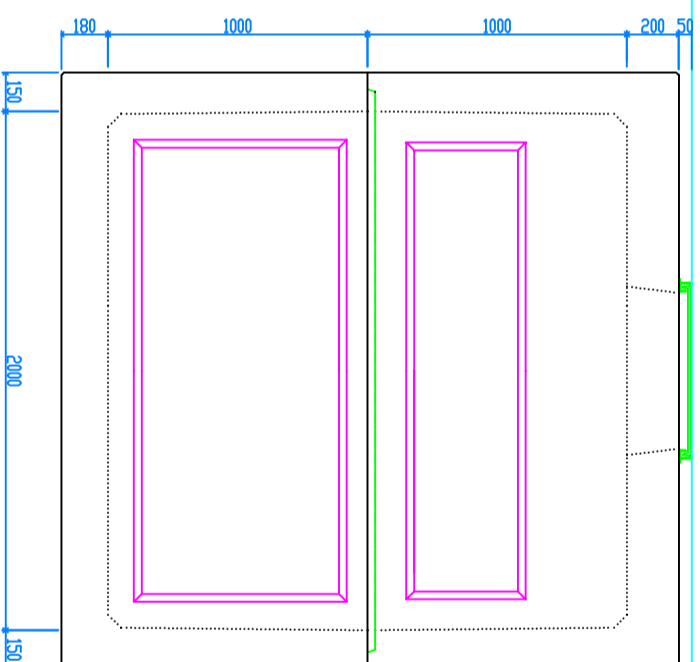
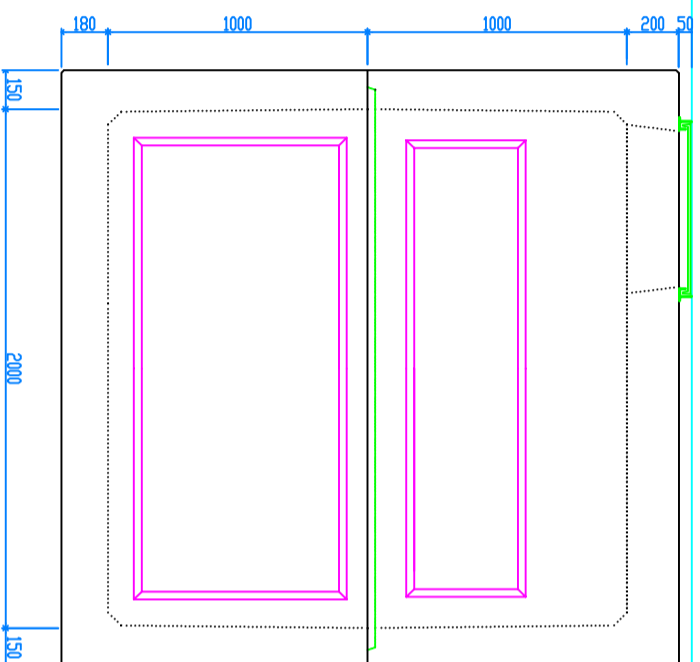
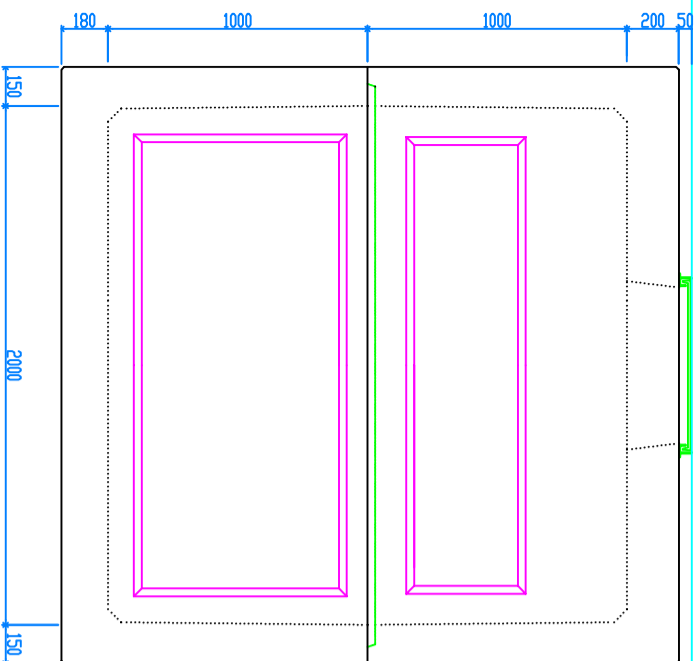


○ A

○ B

○ C

○ D



VGL

PL工法外径図			
20	50	80	125
40	65	100	

■ F E P メーカー

<input type="checkbox"/> ガガ-スエリヤ	<input type="checkbox"/> 東拓工業
<input type="checkbox"/> ガイラル形状	<input type="checkbox"/> 古河電工
	<input type="checkbox"/> カワカス
	<input type="checkbox"/> カシホ・リヤ
<input type="checkbox"/> 独立リヤ形状	<input type="checkbox"/> 未来工業
	<input type="checkbox"/> NEWカワカス

30	40	50	65	80	100	125	150
----	----	----	----	----	-----	-----	-----

30	40	50	65	80	100	125	150
----	----	----	----	----	-----	-----	-----

30	40	50	65	80	100	125	150
----	----	----	----	----	-----	-----	-----

30	40	50	65	80	100	125	150
----	----	----	----	----	-----	-----	-----

修正日	月	日	製図	検図
修正日	月	日		
修正日	月	日		